

Síntesis Mercado de Arándanos

(abril 2010)

1. Total de Exportaciones Sudamérica por país

Exportaciones de Arándanos en toneladas - Argentina - Chile - Uruguay

En toneladas

| Campaña / País | Argentina | Chile | Uruguay |
|----------------|-----------|-------|---------|
| 2003/4 | 845 | 9467 | |
| 2004/5 | 1583 | 11334 | |
| 2005/6 | 2800 | 15066 | |
| 2006/7 | 6600 | 21188 | |
| 2007/8 | 8847 | 31000 | 600 |
| 2008/9 | 11095 | 41533 | 1280 |
| 2009/10 | 12535 | 49381 | 1209 |

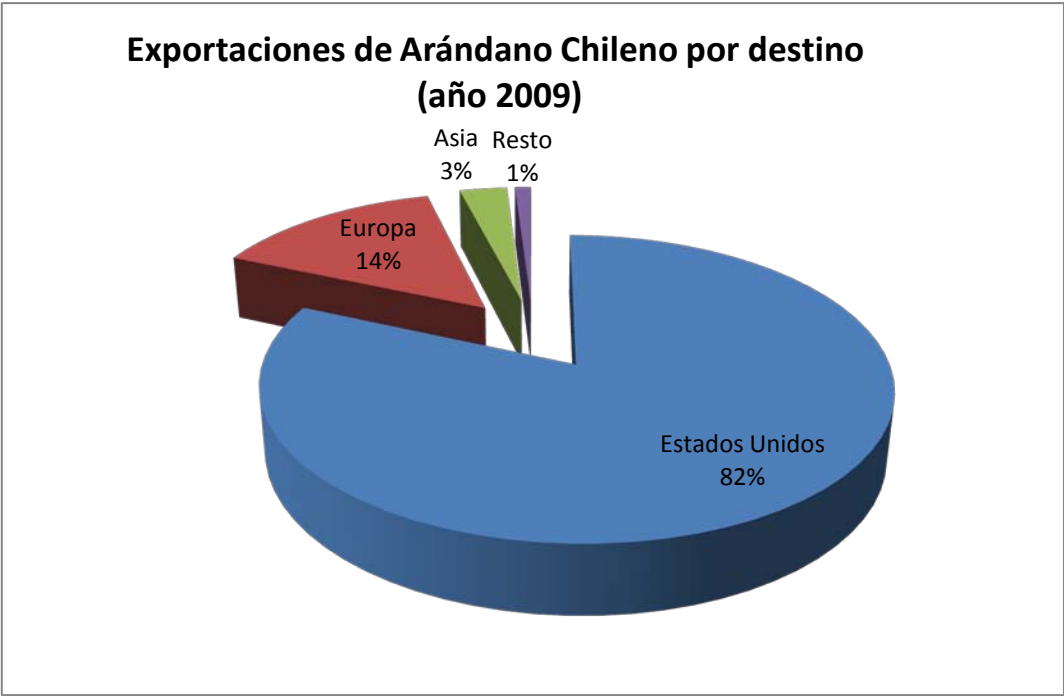
Fuente: SENASA, ASOEX, Aduana



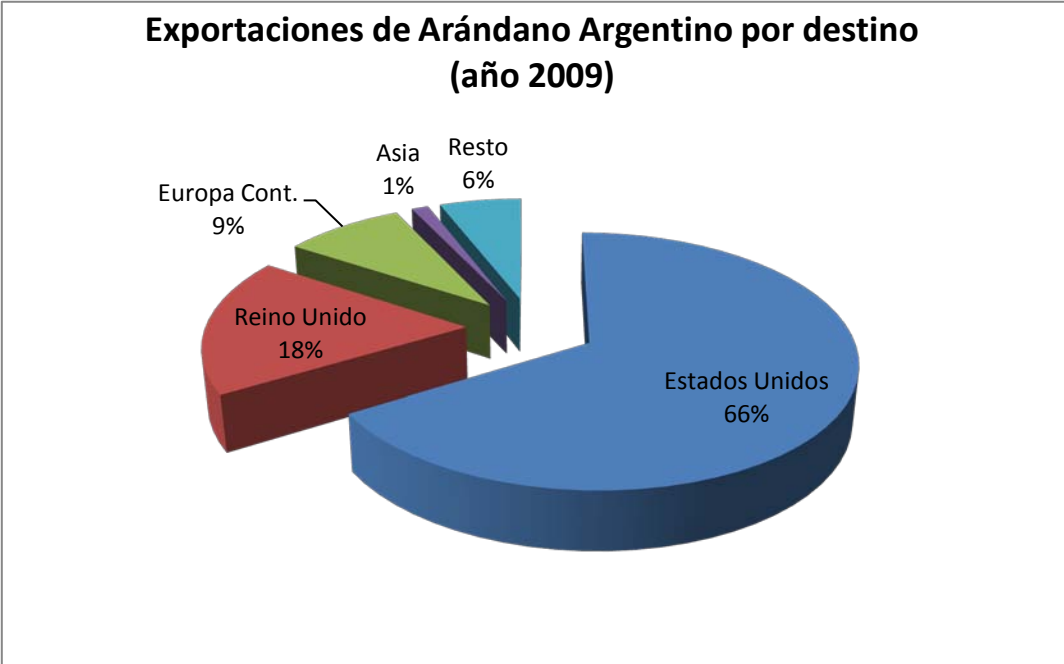
Fuente: SENASA, ASOEX, Aduana

2. Comparativo Argentina y Chile

2.1. Apertura por destinos



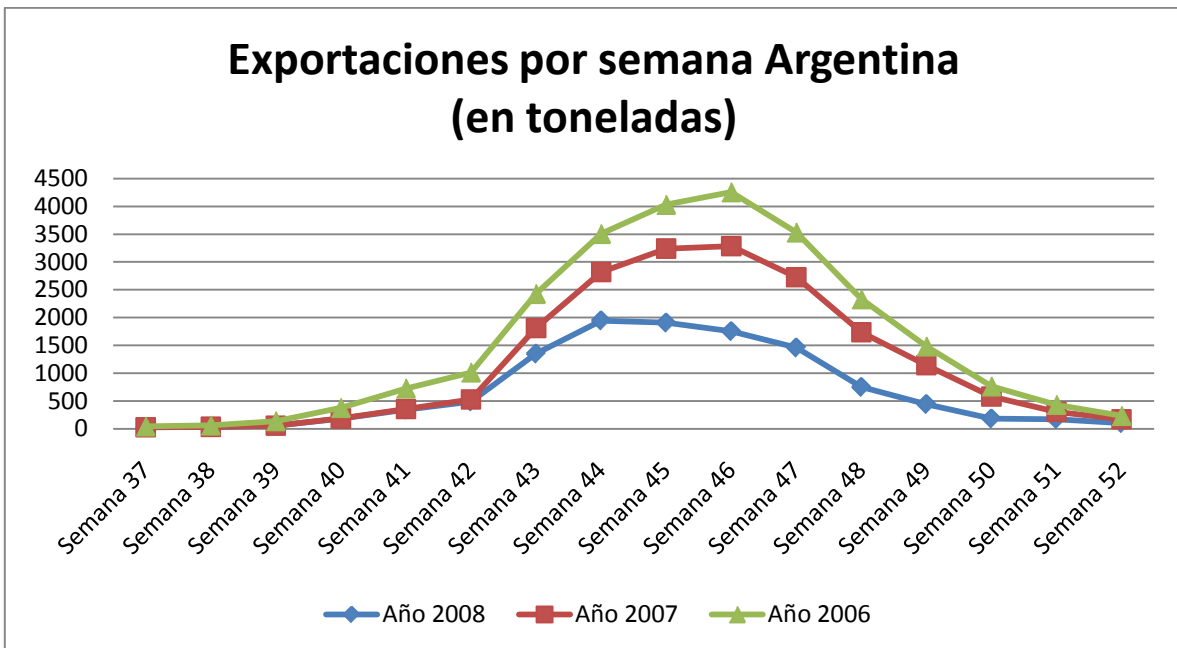
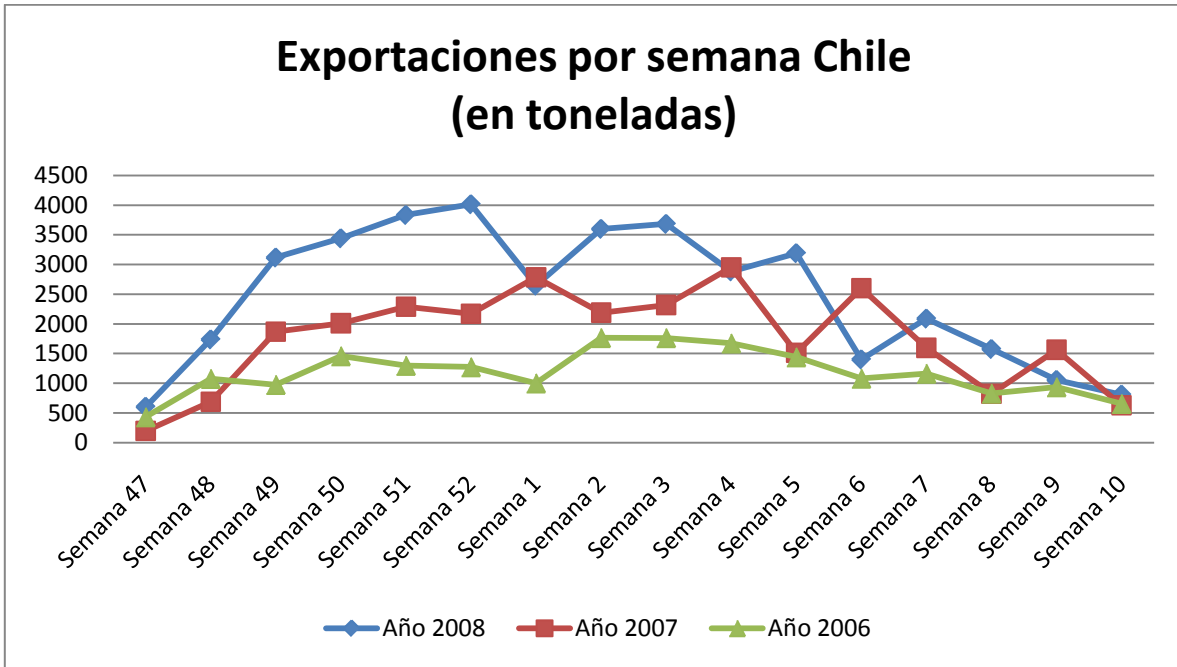
Fuente: Asoex



Fuente: Senasa

2.2. Picks de exportación por semana

Picks de exportación por semana Chile y Argentina



Fuente: Rconsulting

3. Ranking de Exportadoras Argentina

RANKING 2010

| | |
|--|------|
| TECNOVITAL SOCIEDAD ANONIMA | 15% |
| BERRIES DEL PLATA S A | 12% |
| AGROBERRIES S.A. | 9% |
| SUN BELLE ARGENTINA SA | 7% |
| ARGENTINE BERRIES COMPANY SA | 6% |
| INTEGRITY ARGENTINA S.A. | 4% |
| NORTH BAY ARGENTINA SOCIEDAD ANONIMA | 4% |
| EXPOFRESH S.A. | 3% |
| CITROMAX SOCIEDAD ANONIMA COMERCIAL E IN | 3% |
| CITRICOLA AYUI S A A I C | 3% |
| Resto | 33% |
| Total | 100% |

Ranking 2008

| | |
|-------------------|------|
| Tecnovital | 18% |
| Berries del Plata | 13% |
| Blueberries SA | 9% |
| Sun Belle | 6% |
| Northbay | 6% |
| Agroberries | 6% |
| Expofresh | 6% |
| Hortifrut | 3% |
| Expomur | 3% |
| Sunny Valley | 2% |
| RESTO | 29% |
| TOTAL | 100% |

Ranking 2007

| | |
|-----------------------|------|
| Tecnovital | 17% |
| Northbay | 14% |
| Berries del Plata | 10% |
| Agroberries | 9% |
| Hortifrut | 5% |
| Blueberries SA | 5% |
| SunBelle | 4% |
| Driscolls | 4% |
| Vergel y United Fresh | 3% |
| Sunny Valley | 2% |
| RESTO | 27% |
| TOTAL | 100% |

Fuente: Aduana

4. Distribución de la superficie plantada en Argentina

| | |
|--------------|------|
| NOA | 1300 |
| NEA | 1700 |
| BUENOS AIRES | 1100 |
| OTROS | 200 |
| TOTAL | 4300 |



Fuente: estimación ProFrutal